

# PİYASA YORUMU

## ARAŞTIRMA

 **HALKYATIRIM**

[halkyatirim.com.tr](http://halkyatirim.com.tr) | 444 42 55

## Gelişmiş ülke merkez bankaları sıkılaştırıcı adımlara yönelik açıklamaları piyasaları tedirgin etti

### Dün piyasalarda neler oldu?

Dün FED yetkililerinin faizler ve ekonomik görünüm ile ilgili ifadeleri piyasalar tarafından yakından takip edildi. FED Başkan Yardımcısı Brainard, enflasyondaki aşağı yönlü seyre rağmen hedeflenen değer üzerinde olduğunu ve sürdürülebilir bir şekilde %2'ye dönmesini sağlamak için para politikasının belirli bir süre daha sıkılaştırıcı olarak kalması gerektiğini belirtti. Bir diğer FED yetkilisi Collins ise faiz oranlarının zirveye yaklaşılabileceğini ve buna göre daha yavaş biçimde sıkılaştırmanın yapılabileceğini düşündüğünü belirtti. Ayrıca Collins, gelecekte faiz oranlarının %5'in hafif üzerinde kalmasını ve bu seviyelerde belirli bir süre kalabileceğini tahmin ettiğini açıkladı. Makro ekonomik veriler tarafında ise açıklanan haftalık istihdam verileri ve konut başlangıçları verilerini takip ettik. Haftalık işsizlik başvuruları verisi bir önceki seviyesi olan 205 binden 190 bin seviyesine gerilerken beklenti 214 bin seviyesindeydi. Konut başlangıçları aylık bazda %1,4 geriledi ve gerçekleşen rakam son beş ayın en düşük rakamı oldu.

Avrupa Merkez Bankası'nın (AMB) Aralık ayı toplantı tutanakları açıklandı. Toplantı tutanaklarına göre bazı konsey üyelerinin politika faizini 75 baz puan artırılmasını isterken çoğunluğun 50 baz puan artışın yeterli olduğu yönünde oy kullanmış. Tutanaklara göre 75 baz puan artışın gerekli olduğunu savunan üyeler, 75 baz puanın altında kalan faiz artışının enflasyonla mücadelede tutarsızlığa neden açabileceğini savundu. Bu gelişmelere ek olarak, Dünya Ekonomik Forumu'nda konuşan AMB Başkanı Lagarde, faiz artışında yavaşlamak için çok erken olduğunu, enflasyondaki geri çekilme kesinlik kazanmadan sıkılaştırıcı tedbirlerden vazgeçilmeyeceğini ifade etti.

S&P 500 ve Dow Jones endeksleri %0,76 değer kaybıyla sırasıyla 3.898,85 ve 33.044,56 seviyelerine gerilerken, Nasdaq endeksi %0,96 düşüş kaydederek 10.852,27 seviyesinden kapandı.

Dün Avrupa piyasalarında da satıcı seyrizlendi. Almanya'da Dax endeksi %1,72 düşüşle 14.920,36 puana sınırlı gerilerken, İngiltere'de FTSE 100 endeksi %1,07 azalışla 7.747,29 puana indi. Fransa'da ise CAC 40 endeksi %1,86 geri çekilerek 6.951,87 seviyesinden kapandı.

Faiz beklentilerine hassasiyeti yüksek olan 2 yıllık tahvil faizleri %4,12 seviyesine yükseldi; 10 yıllık tahvil faizleri de %3,40 seviyesine yükseldi. VIX endeksi ise 20,52 seviyesine yükseldi.

### Bugün ne bekliyoruz?

Bu sabah Çin Merkez Bankası'nın gösterge kredi faiz oranı kararı ve Japonya gıda dışı enflasyon verisi sonrasında Asya piyasalarında genel olarak alıcılı seyriz takip ediliyor. Çin Merkez Bankası kredi faiz oranında değişikliğe gitmedi ve 1 yıl vadeli faiz oranını %3,65'te, 5 yıl vadeli faiz oranını %4,30 seviyesinde tuttu. Japonya'da gıda dışı enflasyon Aralık ayında %4 seviyesine yükselirken 41 yılın zirvesi çıkmış oldu. Makro gündem sonrasında, Nikkei endeksinde %0,25, Hang Seng %1,08, Koshi endeksinde ise %0,44 pozitif seyriz izlediği görülüyor.

ABD vadeliler cephesinde ise, yatay pozitif seyriz izlendiğini takip ediyoruz.

Bugün ABD'de mevcut konut satışları ve FED yetkililerinden Williams ve Waller'ın konuşmaları takip edilecek.

### Gelecek gündemde neler var?

Gelecek hafta ABD'de kişisel gelir ve harcamalar, PCE verileri, dayanıklı mal siparişleri ve PMI verileri takip edilecek. Euro Bölgesi'nde de PMI verileri ve tüketici güveninin yanı sıra AMB Başkanı Lagarde'ın açıklamaları yakından takip edilecek.

20.01.2023

## ABD Piyasaları

Değişimler	Kapanış	Günlük deę.	Haftalık deę.	Aylık deę.	Yıllık deę.
Dow Jones	33,044.6	▼ -0.76%	▼ -3.35%	▼ -1.65%	▼ -0.53%
Nasdaq	10,852.3	▼ -0.96%	▼ -1.35%	▼ -0.97%	▲ 3.57%
S&P 500 Vadeli*	3,915.5	▼ -0.77%	▼ -2.20%	▼ -0.54%	▲ 1.13%

## Avrupa Piyasaları

Değişimler	Kapanış	Günlük deę.	Haftalık deę.	Aylık deę.	Yıllık deę.
Dax	14,920.4	▼ -1.72%	▼ -0.92%	▲ 4.62%	▲ 6.03%
FTSE 100	7,747.3	▼ -1.07%	▼ -0.60%	▲ 3.45%	▲ 3.12%
MSCI Europe	1,858.1	▼ -1.91%	▼ -0.06%	▲ 6.16%	▲ 6.00%

## Asya Piyasaları ve Asya GOÜ Piyasaları

Değişimler	Kapanış	Günlük deę.	Haftalık deę.	Aylık deę.	Yıllık deę.
Shanghai Bileşik*	3,240.3	▲ 0.49%	▲ 2.43%	▲ 1.27%	▲ 5.42%
Kospi	2,380.3	▲ 0.51%	▲ 0.64%	▼ -0.10%	▲ 6.44%
Hong Kong*	21,651.0	▼ -0.12%	▲ 0.64%	▲ 15.07%	▲ 9.67%
S&P BSE Sensex - Hindistan	60,858.4	▼ -0.32%	▲ 1.50%	▼ -2.49%	▼ -0.45%
IDX Composite - Endonezya	6,819.9	▲ 0.80%	▲ 2.87%	▲ 0.02%	▼ -0.59%
TAIEX - Tayvan	14,932.9	▲ 0.04%	▲ 1.37%	▲ 2.07%	▲ 6.02%
MSCI GOU Asya	557.1	▲ 0.01%	▲ 1.41%	▲ 8.09%	▲ 8.49%

## Dięer Gelişmekte Olan Ülke Piyasaları

Değişimler	Kapanış	Günlük deę.	Haftalık deę.	Aylık deę.	Yıllık deę.
BIST 100 - Türkiye	5,422.4	▲ 0.71%	▲ 9.09%	▲ 12.33%	▼ -1.00%
MOEX - Rusya	2,168.8	▼ -1.25%	▼ -0.78%	▼ -1.10%	▲ 1.01%
WIG - Polonya	60,555.9	▼ -1.02%	▼ -1.94%	▲ 8.17%	▲ 5.06%
Prag SE - Prag	1,269.4	▼ -0.69%	▼ -1.21%	▲ 7.79%	▲ 5.26%
S&P/BMV IPC - Meksika	53,382.7	▲ 0.31%	▼ -0.39%	▲ 5.24%	▲ 7.80%
Merval - Arjantin	235,179.7	▼ -0.08%	▲ 0.44%	▲ 37.39%	▲ 17.97%
Tel Aviv 35 - İsrail	1,830.7	▼ -1.45%	▲ 0.57%	▲ 0.20%	▲ 1.88%
Tedavul All - Suudi Arabistan	10,682.0	▲ 0.17%	▼ -0.58%	▲ 4.88%	▲ 1.94%
FTSE/JSE All - Endonezya	79,505.1	▼ -0.45%	▲ 1.12%	▲ 7.42%	▲ 8.03%
DFM General - Birleşik Arap Emirlikleri	3,353.1	▲ 0.11%	▲ 1.20%	▲ 0.43%	▲ 0.73%

\*Haftalık deęişim, önceki haftanın son işlem günü; aylık deęişim, önceki ayın son işlem günü; yıllık deęişim ise yılın son işlem gününe göre deęişimi ifade eder.



## BIST 100 endeksinde, gelecek hafta başlayacak bilanço açıklamaları öncesinde alıcılı eğilim temkinli devam edebilir

### Dün piyasalarda neler oldu?

BIST 100 endeksi yükseliş trendini korumaya devam ediyor. BIST 100 endeksi güne %0,24 azalışla 5.371,28 seviyesinden başladı. Endeks gün içinde 5.348 seviyesini test ederken gelen tepki alımları sonrasında 5.422,37 seviyesinde kapanış gerçekleştirdi. BIST 100 endeksinin toplam işlem hacmi 108 milyar TL seviyesinde gerçekleşti. Bankacılık endeksi %0,92, sanayi endeksi ise %0,28 değer kazandı.

### Bugün ne bekliyoruz?

BIST 100 endeksinde, gelecek hafta başlayacak bilanço açıklamaları öncesinde alıcılı eğilim temkinli devam edebilir.

Yurt içinde bugün veri gündemi sakin seyredecek.

### Gelecek gündemde neler var?

Gelecek hafta kapasite kullanım oranı ve reel sektör güven endeksi verileri takip edilecek.

BIST Verileri			
Endeksler	BIST 100	BIST Banka	BIST Sınai
Kapanış	5,422.4	4,450.8	8,867.9
Günlük Değ.	▲ 0.71%	▲ 0.92%	▲ 0.28%
Haftalık Değ.	▲ 9.09%	▲ 6.61%	▲ 9.05%
Yıllık Değ.	▼ -1.58%	▼ -11.48%	▼ -0.41%
Hacim (milyar TL)	108.9	13.8	47.2
Günlük Değ.	▼ -12.25%	▼ -15.64%	▼ -11.67%
3 Aylık Ortalama Hacim (milyar TL)	107.7	18.2	47.8
Günlük Değ. - 3 Aylık Ort.	▲ 1.10%	▼ -24.07%	▼ -1.27%

\*Haftalık değişim, önceki haftanın son işlem günü; yıllık değişim ise yılın son işlem gününe göre değişimi ifade eder.

Türkiye Kapanışının Ardından Piyasalar			
	Türkiye Kapanışı	Türkiye Açılışı Öncesi	Değişim
\$/TL	18.7928	18.7933	▲ 0.00%
€/§	1.0807	1.0826	▲ 0.18%
\$/#	128.41	129.27	▲ 0.67%
Altın	1,919.4	1,923.2	▲ 0.20%
Nasdaq*	11,312.5	11,334.9	▲ 0.20%

\*Türkiye Açılışı Öncesi için belirtilen rakamlar, bir önceki günün kapanış verileridir.

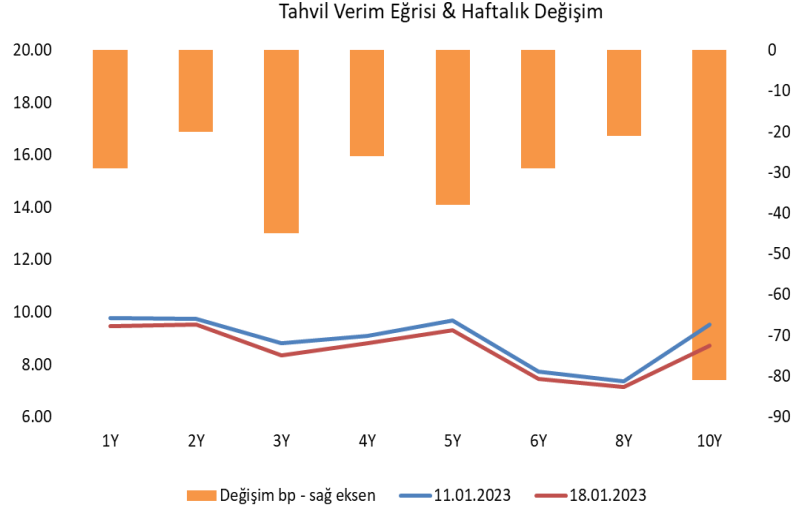
Türkiye - Ülke Risk Primleri (CDS)					
Değişimler	19/01/23	Günlük değ.	Haftalık değ.	Aylık değ.	Yıllık değ.
Türkiye 2 Yıllık	487.7	● 2.44%	● 5.78%	● 9.1%	● -4.1%
Türkiye 5 Yıllık	557.1	● 2.27%	● 4.58%	● 8.8%	● 6.5%
Türkiye 10 Yıllık	535.0	● 2.65%	● 4.91%	● 10.2%	● 1.3%

## Tahvil ve Döviz Piyasasında Fiyatlamalar

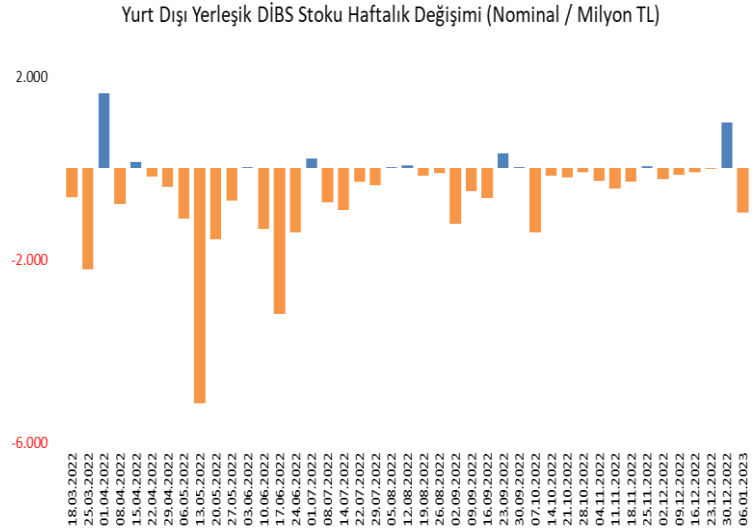
ABD'de işsizlik maaşı başvurularının beklentilerden iyi geldiği günde, küresel tahvillerde dengelenme eğilimi izlendi. Bu kapsamda ABD 10 yıllık tahvil faizi 2 bp artışla %3,39, Almanya 10 yıllık tahvil faizi 3 bp artışla %2,06 seviyesinden işlem gördü. Türkiye Hazine eurobondlarında da satış eğilimi izlenirken, 2033 vadeli eurobond faizi 8 bp artışla %9,16'ya yükseldi. Yurt İçi piyasalarda TCMB politika faizini sabit bırakırken, PPK karar metninde fonlama kanalları başta olmak üzere tüm politika araç setini liralama hedefleriyle uyumlu hale getirileceğine yer verilirken, mevcut politika faizinin yeterli düzeyde olduğuna dair ifade metinden çıkarıldı. TL tahvillerde sınırlı değişim izlenirken, BİST Kesin Alım Satım Pazarı işlem hacmi 3,7 milyar TL'ye geriledi. 2 yıl vadeli gösterge tahvil bileşik faizi 3 bp azalışla %10,25, 10 yıl vadeli gösterge tahvil faizi ise 7 bp artışla %10,12 seviyesinden günü tamamladı.

TL likidite tarafında TCMB 10 milyar TL'lik haftalık repo dönüşünü 17 milyar TL olarak yenilerken, APİ ile haftalık repo fonlama tutarı 142 milyar TL'ye geriledi. Aynı gün valörlü swap işlemlerinden 4,04 milyar TL ilave fonlama sağladı.

TCMB verilerine göre 13 Ocak ile biten haftada DİBS stoku 6,162 milyar TL artışla 1,931 trilyon TL nominal olurken, aynı hafta YD yerleşiklerin DİBS stoku ise 1,514 milyar TL artışla 18,20 milyar TL seviyesine arttı. Böylece YD yerleşiklerin DİBS stoku içindeki payı %0,94 'ye arttı. Diğer yandan, yurt içi yerleşiklerin döviz mevduatlarında parite etkisinden arındırılmış olarak toplamda 646 milyon \$ artış izlenirken, gerçek kişilerde 182 milyon \$ azalış ve tüzel kişilerde ise 827 milyon \$ artış görüldü.



Dönem	Eylül 22	Ekim 22	Kasım 22	Aralık 22	19.01.23
Dönem Sonu TLREF Endeksi	1627.43	1642.72	1657.22	1671.17	1678.66
Aylık Ortalama	12.90%	11.77%	10.67%	9.56%	9.08%
PPK Toplantı Tarihi	19.01.2023 Perşembe		Günlük TLREF Oranı		9.09%



## Yurt İçi Haberler

TBMM Genel Kurulunda, **kamuda çalışan 458 bin 615 sözleşmeliye kadro verilmesini öngören kanun teklifi** kabul edilerek yasalaştı. TBMM Genel Kurulunda 175 milletvekilinin imzasıyla verilen Devlet Memurları Kanunu ve Bazı Kanunlar ile 663 sayılı Kanun Hükmünde Kararnamede Değişiklik Yapılmasına Dair Kanun Teklifi kabul edildi ve yasalaştı. 28 Kasım 2022'den önce sözleşmeli personel kapsamında çalışanlar memur kadrosuna geçebilecek. Memur kadrosuna geçmek isteyenler başvurularını kanun yürürlüğe girdikten sonra 30 gün içinde yapacak.

**Merkez Bankası (TCMB) Başkanı Şahap Kavcıoğlu** bugün ihracatçılar ile bir araya gelerek özel destek paketini açıklayacak. İhracatçıların özellikle ham madde tedariki için bozdurduğu dövizini geri alırken zarar ettiklerini, alsattan zarar edilmeyecek bir modelin oluşturulmasını TCMB'den talep ettikleri belirtiliyor. Ayrıca ihracatçılar, döviz kurunun sınırlı bantta hareketi dolayısıyla karlarının düştüğünü ileri sürüyorlar. KGF paketi ile finansmana erişimde rahatlayan ihracatçılar, reeskont kredilerinin kullandırımını konusunda da hızlı ve etkili bir çözüm bekliyor.

**SPK 2023/3 sayılı bülteni yayımlandı.** Bültende 1 şirketin ilk halka arzı onaylanırken, 2 şirketin kira sertifikası ve 8 şirketin borçlanma aracı ihracını onayladı. Aynı zamanda Kurul, 5 adet yatırım fonunun katılma payı ihracı ve 2 adet giriş sermayesi yatırım fonunun kuruluşuna izin verdi.

**Türkiye Cumhuriyet Merkez Bankası** verilerine göre yabancılar 13 Ocak haftasında 67,6 milyon dolarlık hisse senedi satın aldı. TCMB'nin haftalık yayımladığı menkul kıymet istatistiklerine göre yurtdışı yerleşik kişiler borsada 9 Aralık haftasından itibaren satış gerçekleştiriyordu. Tahvil tarafında ise 80,1 milyon dolarlık net alım gerçekleşti. Borsada 339,7 milyon dolarlık alımın gerçekleştiği 2 Aralık haftasından beri yabancılar 6 hafta sonra ilk kez alıcı konumuna geçti.

**TCMB** verilerine göre Yurt içi yerleşiklerin döviz mevduatlarında artış ikinci haftasında. 13 Ocak haftası ve ondan önceki haftada döviz mevduatlarında 6,1 milyar dolarlık artış kaydedildi. Kur korumalı mevduatta yatay seyir izlenirken, Döviz mevduatlarında artış iki haftada 6 milyar doları aştı. TCMB verilerine göre döviz mevduatları 13 Ocak haftasında 3,4 milyar dolar artışla 198,1 milyar dolara çıktı. 13 Ocak haftasında parite etkisi 2,76 milyar dolar olarak hesaplandı. Bu etkiden arındırılmış bakıldığında döviz mevduatlarının 646 milyon dolar arttığı izlendi. Gerçek kişilerin döviz mevduatlarının parite etkisinden arındırıldığında 182 milyon dolar gerilediği, tüzel kişilerin ise 827 milyon dolar arttığı görüldü.

## Yurt Dışı Haberler

**ABD'de Joe Biden liderliğindeki federal hükümet** 31,4 trilyon dolar olarak belirlenmiş olan borçlanma tavanına dün ulaştı. Kasım ayında yapılan seçimler sonrası Temsilciler Meclisi'nde çoğunluğun Cumhuriyetçilere geçmesinin Biden yönetiminin tavanın yükseltilmesi talebini Kongre'den geçirmekte çok zorlanmasına yol açacağı ve önümüzdeki aylarda bir mali krizin ortaya çıkabileceği ifade ediliyor.

Mesajlaşma uygulaması WhatsApp'a, Avrupa Birliği (AB) veri gizliliğini ihlal ettiği gerekçesiyle 5,5 milyon euro para cezası verildi. WhatsApp'ın Avrupa'daki merkezinin yer aldığı İrlanda'da bulunan Veri Koruma Komisyonu, şirketin, kullanıcıları kişisel verilerinin kullanılmasına izin vermeye zorladığını açıkladı. Komisyon, WhatsApp'ın bu verileri "hizmet iyileştirmeleri ve güvenliğinin" sağlanmasında kullanılmak üzere istediğini ifade etti. WhatsApp'ın AB veri gizliliğini ihlal ettiğini belirleyen Komisyon, şirkete 5,5 milyon euro para cezası verdi.

**Netflix**, 2022'nin 4'üncü çeyreğine ait bilançosunu açıkladı. Buna göre, şirketin geçen yılın son çeyreğinde elde ettiği gelir bir önceki yılın aynı dönemine kıyasla yüzde 1,9 artışla 7,9 milyar dolara çıktı. Firmanın geliri, 2021'in aynı döneminde 7,7 milyar dolar olarak kaydedilmişti. Küresel internet televizyon ağı Netflix'in abone sayısı, geçen yılın son çeyreğinde 7,7 milyon artarak piyasa beklentilerini geride bıraktı.

**Dünya Meteoroloji Örgütü (WMO) Genel Sekreteri Petteri Taalas**, Akdeniz bölgesinin her geçen gün daha fazla sıcak ve kurak hale geldiğini belirterek kuraklığın gıda fiyatları, tarım ve hayvancılık üzerinde olumsuz etkilerinin olabileceğini ifade etti. Aynı zamanda küresel nüfus da artıyor. Nüfus, kuraklık ve artan gıda talebi. Bütün bunların olumsuz etkileri olacak ve önümüzdeki yıllarda bu etkiler daha görünür olacak. Bir de devam eden savaşın etkileri söz konusu.

**T-Mobile US Inc.**, bilgisayar korsanlarının yaklaşık 37 milyon müşterisinin doğum tarihleri ve fatura adresleri de dahil olmak üzere verilere eriştiğini açıkladı. Bu, mobil iletişim şirketinin iki yıl içinde yaşadığı ikinci büyük güvenlik açığı oldu. Şirket, sorunu 5 Ocak'ta keşfettiğini ve güvenlik kuvvetleri ve siber güvenlik uzmanlarıyla birlikte çalıştığını belirtti. T-Mobile, bilgisayar korsanlarının 25 Kasım'dan beri verilere eriştiğine inandığını, ancak o zamandan beri kötü niyetli etkinliği durdurabildiğini vurguladı.

**FTX'in yeni CEO'su John J. Ray III**, müşterilerine ve alacaklılarına para iadesi yapmaya çalışırken iflas etmiş kripto para borsasını yeniden canlandırma olasılığını araştırdığını söyledi. Ray, Kasım ayında FTX'i devralmasından bu yana yaptığı ilk röportajda, şirketin ana uluslararası borsası olan FTX.com'u yeniden başlatmayı araştırmak için bir görev gücü kurduğunu söyledi.

## Şirket Haberleri

**Türk Traktör (TTRAK, Sınırlı Negatif):** Rekabet Kurulu tarafından, traktör üretim ve pazarlama sektöründe faaliyet gösteren teşebbüslerin 4054 sayılı Rekabetin Korunması Hakkında Kanun'un 4.maddesini ihlal edip etmediklerinin tespitine yönelik olarak, şirketin de içinde bulunduğu sektördeki birçok şirket nezdinde soruşturma açılması için alınan karar kapsamında soruşturma çalışmaları başlatıldı. Ancak bilindiği üzere Rekabet Kurumu tarafından soruşturma açılması, soruşturmaya konu şirketlerin 4054 sayını Kanun'u ihlal ettikleri, Kanun kapsamında ceza yaptırımını ile karşı karşıya kaldıkları veya kalacakları şeklinde yorumlanamaz.

Hisse Verileri		Piyasa Çarpanları	
Hisse Kodu	TTRAK	F/K	14,4
Cari Fiyat (TL)	568,30	FD/FAVÖK	11,2
52H En Yüksek (TL)	672,20	FD/Satışlar	1,7
52H En Düşük (TL)	186,62	PD/DD	12,8
Piyasa Değeri (mn TL)	30.329,6	Relatif Performans	
Piyasa Değeri (mn USD)	1.615,8	S1H	-0,5%
Halka Açıklık Oranı (%)	24%	S1A	3,5%
Endeks Payı (BIST100)	0,5%	S3A	29,4%
Temettü Verimi	3,8%	S1Y	1,0%
3A Hacim (mn TL)	210,2	YB	-12,3%

**Kontrolmatik (KONTR, Pozitif):** BOTAŞ tarafından düzenlenen 2022/1105053 İKN'lu "Doğubayazıt Kompresör İstasyonu Atık Baca Gazı Isısının Enerji Dönüşümü Projesi" işi ihalesinde vergiler hariç 349.800.000,00 TRY bedelle en iyi teklifi vererek 1. sırada yer adı. İhale sonucunun kesinleşmesi için, İhale Kanunu hükümleri çerçevesinde, ihaleyi düzenleyen kurumdan ihale komisyon kararı beklenecek olup süreç ile ilgili gelişmeler kamuoyu ile paylaşılacaktır.

Hisse Verileri		Piyasa Çarpanları	
Hisse Kodu	KONTR	F/K	129,1
Cari Fiyat (TL)	164,60	FD/FAVÖK	116,0
52H En Yüksek (TL)	229,90	FD/Satışlar	30,1
52H En Düşük (TL)	15,45	PD/DD	69,8
Piyasa Değeri (mn TL)	32.920,0	Relatif Performans	
Piyasa Değeri (mn USD)	1.753,9	S1H	13,4%
Halka Açıklık Oranı (%)	39%	S1A	-5,3%
Endeks Payı (BIST100)	0,9%	S3A	42,5%
Temettü Verimi	0,0%	S1Y	756,6%
3A Hacim (mn TL)	790,6	YB	5,6%

**Skor Kart:** Şirketler ile ilgili Skor Kart'lara [buradan](#) ulaşabilirsiniz. Hisse senedine ilişkin güncel piyasa verilerinin yanı sıra, şirketin son 16 çeyreğine ilişkin önemli rasyo ve finansal verilerinin sunulduğu bir data setidir. Skor Kart ile bilanço dönemlerini takip edebilir, şirket bilançoları dahil tüm finansal verilere ulaşabilir ve güvenli yatırımın avantajlarından faydalanabilirsiniz.



## Şirket Haberleri

**Elite Naturel (ELITE, Pozitif):** Çıkarılmış sermayenin yükseltilmesi amacıyla; Şirketin 54.000.000,-TL çıkarılmış sermayesinin, 250.000.000 TL'lik kayıtlı sermaye tavanı içerisinde kalmak üzere, %150 oranında iç kaynaklardan artırılarak 135.000.000TL'ye çıkarılmasına, artırılacak 81.000.000 TL'lik sermayenin 46.000.000 TL'lik kısmının hisse senedi ihraç primlerinden, 35.000.000 TL'lik kısmının geçmiş yıl karlarından karşılanmasına, şirket sermayesinin %150 oranında bedelsiz olarak artırılması kapsamında ihraç edilecek, artırılan 81.000.000 TL'lik sermayeyi temsil edilen payların; tüm pay sahiplerine payları oranında dağıtılmasına, sermaye artırımında A Grubu paylar karşılığında 3.000.000 TL nominal değerli A Grubu, B Grubu paylar karşılığında 78.000.000 TL nominal değerli B Grubu paylar verilmesine katılanların oy birliği ile karar verildi.

Hisse Verileri		Piyasa Çarpanları	
Hisse Kodu	ELITE	F/K	19,0
Cari Fiyat (TL)	43,92	FD/FAVÖK	10,9
52H En Yüksek (TL)	54,65	FD/Satışlar	4,1
52H En Düşük (TL)	15,00	PD/DD	8,2
Piyasa Değeri (mn TL)	2.371,7	Relatif Performans	
Piyasa Değeri (mn USD)	126,4	S1H	7,7%
Halka Açıklık Oranı (%)	22%	S1A	-6,6%
Endeks Payı (BIST100)	0,0%	S3A	-5,0%
Temettü Verimi	1,5%	S1Y	4,0%
3A Hacim (mn TL)	47,9	YB	5,5%

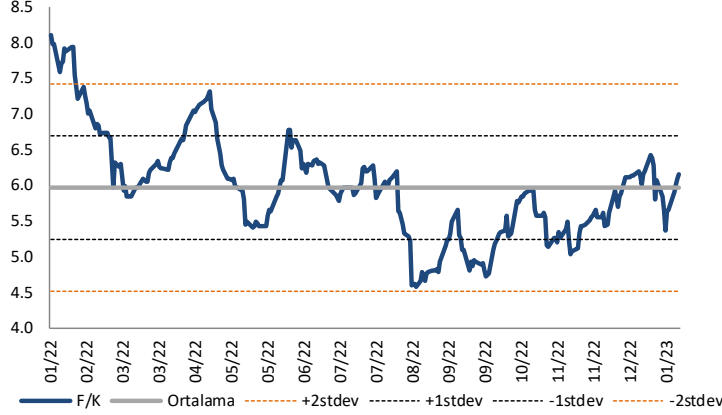
**Despec Bilgisayar (DESPC, Pozitif):** Şirket ile Hikvision'ın bir yan kuruluşu olan ve flash bellek alanında bağımsız Ar-Ge ve üretim kapasitesine sahip 2017 yılında Çin'de kurulan Hangzhou Hikstorage Technology Co. Ltd ile güvenilir depolama ürünleri markası Hiksemi ürünlerinin Türkiye'de satışı konusunda distribütörlük sözleşmesi imzalandı.

Hisse Verileri		Piyasa Çarpanları	
Hisse Kodu	DESPC	F/K	6,7
Cari Fiyat (TL)	19,23	FD/FAVÖK	6,9
52H En Yüksek (TL)	23,90	FD/Satışlar	0,4
52H En Düşük (TL)	8,36	PD/DD	2,5
Piyasa Değeri (mn TL)	442,3	Relatif Performans	
Piyasa Değeri (mn USD)	23,6	S1H	-0,9%
Halka Açıklık Oranı (%)	48%	S1A	-8,2%
Endeks Payı (BIST100)	0,0%	S3A	-6,6%
Temettü Verimi	0,0%	S1Y	-57,0%
3A Hacim (mn TL)	11,8	YB	-7,9%

**Skor Kart:** Şirketler ile ilgili Skor Kart'lara [buradan](#) ulaşabilirsiniz. Hisse senedine ilişkin güncel piyasa verilerinin yanı sıra, şirketin son 16 çeyreğine ilişkin önemli rasyo ve finansal verilerinin sunulduğu bir data setidir. Skor Kart ile bilanço dönemlerini takip edebilir, şirket bilançoları dahil tüm finansal verilere ulaşabilir ve güvenli yatırımın avantajlarından faydalanabilirsiniz.

## Çarpanlar Bazında BIST

BIST 100 F/K (Cari)

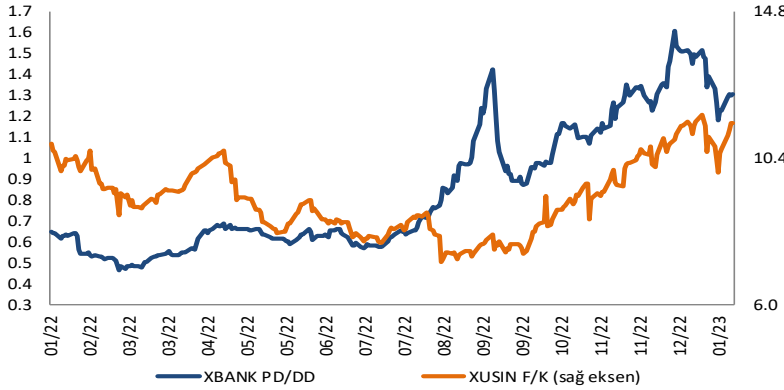


BIST100 F/K Çarpanı (Cari)

	Son 3 Ay	Son 1 Yıl
Kapanış		6.14x
Minimum	5.03x	4.58x
Maksimum	6.43x	8.10x
Ortalama	5.70x	5.96x
Minimuma Uzaklık	1.11x	1.56x
Maksimuma Uzaklık	-0.28x	-1.96x
Performans	2.9%	-25.8%

*Mevcut durumda, son üç aylık ortalama çarpan seviyesine %7; son bir yıllık ortalama çarpan seviyesine %2.9 yakınız.*

XBANK PD/DD (Cari) / XUSIN F/K (Cari)

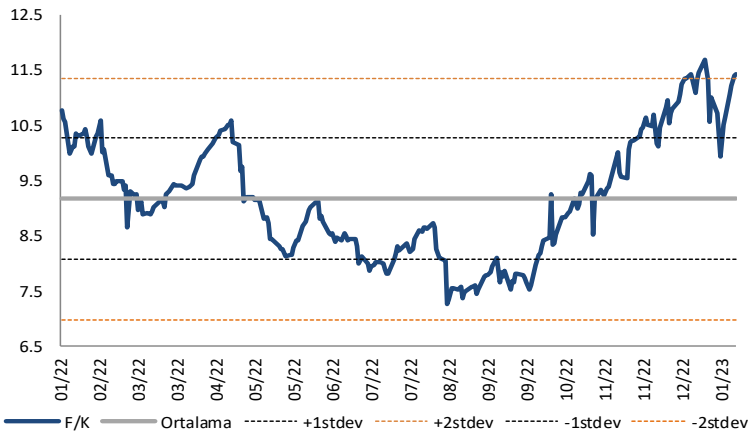


XBANK PD/DD Çarpanı (Cari)

	Son 3 Ay	Son 1 Yıl
Kapanış		1.31x
Minimum	1.07x	0.47x
Maksimum	1.61x	1.61x
Ortalama	1.29x	0.85x
Minimuma Uzaklık	0.24x	0.84x
Maksimuma Uzaklık	-0.30x	-0.30x
Performans	25.4%	90.4%

*Mevcut durumda, son üç aylık ortalama çarpan seviyesine %1; son bir yıllık ortalama çarpan seviyesine %35 yakınız.*

XUSIN F/K (Cari)



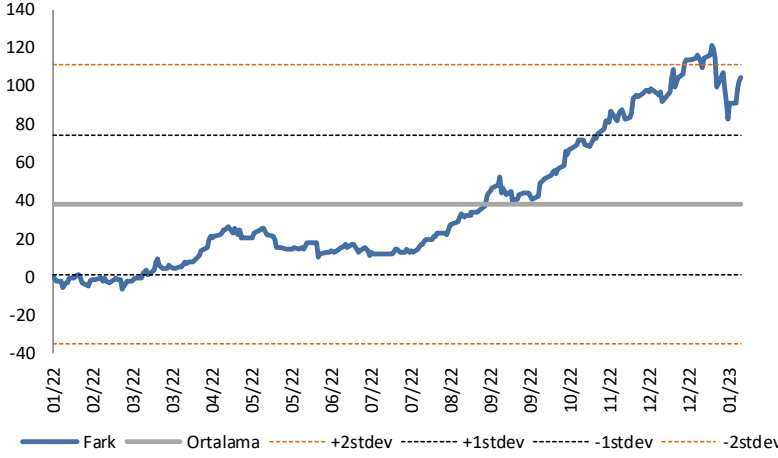
XUSIN F/K Çarpanı (Cari)

	Son 3 Ay	Son 1 Yıl
Kapanış		11.45x
Minimum	8.53x	7.28x
Maksimum	11.69x	11.69x
Ortalama	10.31x	9.18x
Minimuma Uzaklık	2.91x	4.16x
Maksimuma Uzaklık	-0.25x	-0.25x
Performans	32.2%	8.3%

*Mevcut durumda, son üç aylık ortalama çarpan seviyesine %10; son bir yıllık ortalama çarpan seviyesine %19.8 yakınız.*

## BIST vs MSCI GOÜ Piyasa Göstergeleri

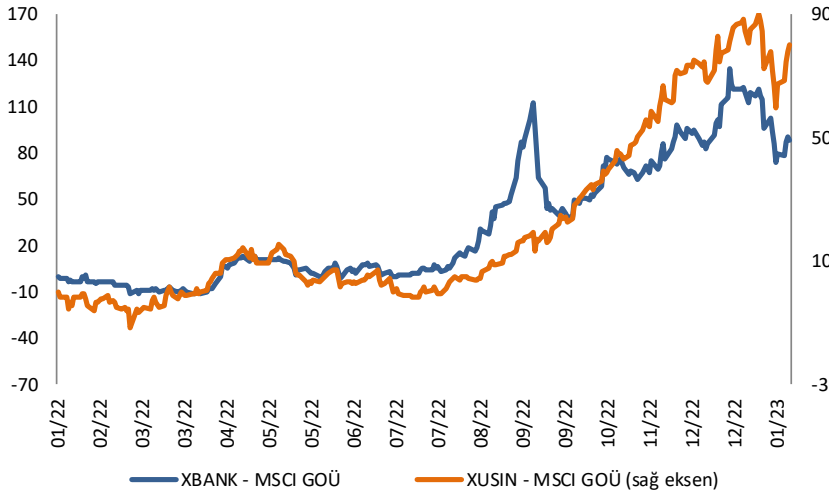
## BIST100 - MSCI GOÜ

BIST 100 - MSCI GOÜ Endeksi Farkı  
(Normalize Edilmiş)

	Son 3 Ay	Son 1 Yıl
Kapanış	106.42	
Minimum	67.7	-6.6
Maksimum	121.0	121.0
Ortalama	94.2	38.0
Minimuma Uzaklık	38.7	113.0
Maksimuma Uzaklık	-14.6	-14.6
Performans	19.2%	-16.9%

*Mevcut durumda, son üç aylık ortalama seviyeye 12.2 puan; son bir yıllık ortalama seviyeye 68.4 puan yakınınız.*

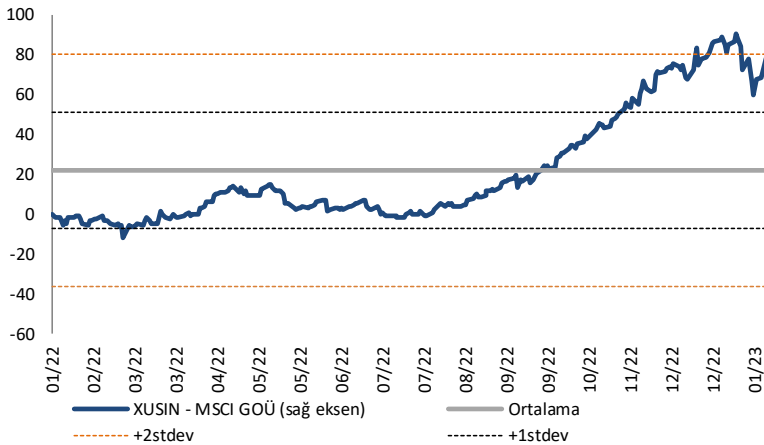
## XBANK - MSCI GOÜ / XUSIN - MSCI GOÜ

XBANK - MSCI GOÜ Bankacılık Endeksi Farkı  
(Normalize Edilmiş)

	Son 3 Ay	Son 1 Yıl
Kapanış	90.8	
Minimum	62.6	-11.7
Maksimum	134.9	134.9
Ortalama	91.2	33.7
Minimuma Uzaklık	28.2	102.5
Maksimuma Uzaklık	-44.1	-44.1
Performans	5.8%	-11.4%

*Mevcut durumda, son üç aylık ortalama seviyeye 0.4 puan; son bir yıllık ortalama seviyeye 57.1 puan yakınınız.*

## XUSIN - MSCI GOÜ Sanayi Endeksi

XUSIN - MSCI GOÜ Sanayi Endeksi Farkı  
(Normalize Edilmiş)

	Son 3 Ay	Son 1 Yıl
Kapanış	80.8	
Minimum	40.0	-11.7
Maksimum	90.2	90.2
Ortalama	68.5	22.3
Minimuma Uzaklık	40.8	92.5
Maksimuma Uzaklık	-9.4	-9.4
Performans	14.9%	-7.8%

*Mevcut durumda, son bir yıllık ortalama seviyeye 58.5 puan uzağınız.*

# FONLABÜYÜSÜN

Türkiye'nin Kitle Fonlama Platformu

Girişim ve Yatırım Ekosistemine Değer Katan Projeler  
fonlabuyusun.com'da!



20.01.2023

## Haftalık Veri Takvimi

Tarih	TSİ	Ülke	Açıklanacak Veri	Dönemi	Beklenti	Önceki
16 Ocak	02:50	Japonya	ÜFE (Aylık)	Aralık	0.3%	0.6%
16 Ocak	02:50	Japonya	ÜFE (Yıllık)	Aralık	9.5%	9.3%
16 Ocak	04:20	Çin	Çin 1 yıllık Borç Verme Faizi	Ocak	2.75%	2.75%
16 Ocak	11:00	Türkiye	Merkezi Yönetim Bütçe Dengesi	Aralık	-	108.3B
17 Ocak	05:00	Çin	GSYİH (Çeyrek)	4.Çeyrek	-1.0%	3.9%
17 Ocak	05:00	Çin	GSYİH (Yıllık)	4.Çeyrek	1.6%	3.9%
17 Ocak	05:00	Çin	Sanayi Üretimi (Yıllık)	Aralık	0.3%	2.2%
17 Ocak	05:00	Çin	Perakende Satışlar (Yıllık)	Aralık	-9.0%	-5.9%
17 Ocak	07:30	Japonya	Tertiary Sanayi Endeksi (Aylık)	Kasım	0.1%	0.2%
17 Ocak	10:00	Türkiye	Konut Satışları (Aylık)	Aralık	-	117.8K
17 Ocak	10:00	Türkiye	Konut Satışları (Yıllık)	Aralık	-	-34.1%
17 Ocak	10:00	Almanya	TÜFE (Aylık, Final)	Aralık	-0.7%	-0.8%
17 Ocak	10:00	Almanya	TÜFE (Yıllık, Final)	Aralık	8.6%	8.6%
17 Ocak	10:30	Euro Bölgesi	AMB Yetkilisi Centeno'nu Konuşması	Aralık	-	-
17 Ocak	13:00	Euro Bölgesi	ZEW Tüketici Beklentileri	Ocak	-	-23.6
17 Ocak	13:00	Almanya	ZEW Tüketici Beklentileri	Ocak	-17.5	-23.3
17 Ocak	13:00	Almanya	ZEW Cari Durum Beklentileri	Ocak	-56.4	-61.4
17 Ocak	14:30	ABD	Konut Fiyat Endeksi (Aylık)	Kasım	-	5.36%
17 Ocak	14:30	ABD	Konut Fiyat Endeksi (Yıllık)	Kasım	-	188.20%
17 Ocak	16:30	ABD	Empire İmalat Endeksi	Ocak	-8.7	-11.2
17 Ocak	23:00	ABD	FED Yetkilisi Williams'ın Konuşması	-	-	-
18 Ocak		Japonya	BOJ Politika Faiz Kararı	Ocak	-	-0.10%
18 Ocak	07:30	Japonya	Sanayi Üretimi (Aylık, Final)	Kasım	-	-0.1%
18 Ocak	07:30	Japonya	Sanayi Üretimi (Yıllık, Final)	Kasım	-	-1.3%
18 Ocak	07:30	Japonya	Kapasite Kullanım Oranı (Aylık)	Kasım	-	2.2%
18 Ocak	12:15	Euro Bölgesi	AMB Yetkilisi Villero'nu Konuşması	-	-	-
18 Ocak	13:00	Euro Bölgesi	TÜFE(Aylık, Final)	Aralık	-0.3%	-0.3%
18 Ocak	13:00	Euro Bölgesi	TÜFE(Yıllık, Final)	Aralık	9.2%	9.2%
18 Ocak	13:00	Euro Bölgesi	Çekirdek TÜFE(Yıllık, Final)	Aralık	5.2%	5.2%
18 Ocak	15:15	Euro Bölgesi	AMB Yetkilisi Villero'nu Konuşması	-	-	-
18 Ocak	16:30	ABD	Perakende Satışlar (Aylık)	Aralık	-0.8%	-0.6%
18 Ocak	16:30	ABD	Çekirdek Perakende Satışlar (Aylık)	Aralık	-0.5%	-0.2%
18 Ocak	16:30	ABD	ÜFE (Aylık)	Aralık	-0.1%	0.3%
18 Ocak	16:30	ABD	ÜFE (Yıllık)	Aralık	6.8%	7.4%
18 Ocak	16:30	ABD	Çekirdek ÜFE Final (Aylık)	Aralık	0.1%	0.4%
18 Ocak	16:30	ABD	Çekirdek ÜFE Final (Yıllık)	Aralık	5.4%	6.2%
18 Ocak	16:30	ABD	New York FED Hizmet Aktivitesi	Ocak	-	-17.6
18 Ocak	17:00	ABD	FED Yetkilisi Bostic'in Konuşması	-	-	-
18 Ocak	17:15	ABD	Sanayi Üretim (Aylık)	Aralık	-0.1%	-0.2%
18 Ocak	17:15	ABD	Kapasite Kullanım Oranı	Aralık	79.6%	79.7%
18 Ocak	22:00	ABD	FED'in BEJ kitabını yayımlaması	-	-	-
18 Ocak	22:00	ABD	FED Yetkilisi Harker'ın Konuşması	-	-	-
19 Ocak	13:30	Euro Bölgesi	AMB Başkanı Lagarde'in Konuşması	-	-	-
19 Ocak	14:00	Türkiye	TCMB PPK Politika Faiz Kararı	Ocak	9.0%	9.0%
19 Ocak	15:30	Euro Bölgesi	AMB Aralık Ayı Toplantı Tutanaqları	-	-	-
19 Ocak	16:30	ABD	Haftalık İşsizlik Maaşı Başvuruları	14 Ocak	-	205K
19 Ocak	16:30	ABD	Devam Eden İşsizlik Başvuruları	7 Ocak	-	1634K
19 Ocak	16:30	ABD	Konut Başlangıçları (aylık)	Aralık	-5.4%	-0.5%
19 Ocak	16:30	ABD	Konut Başlangıçları	Aralık	1350K	1427K
19 Ocak	16:30	ABD	İnşaat İzinleri (Aylık)	Aralık	1.4%	-11.2%
19 Ocak	16:30	ABD	İnşaat İzinleri	Aralık	1370K	1342K
19 Ocak	16:30	ABD	Philadelphia FED Görünüm Endeksi	Ocak	-10.0	-13.8
19 Ocak	17:00	ABD	FED Yetkilisi Collins'in Konuşması	-	-	-
19 Ocak	17:00	Euro Bölgesi	AMB Yetkilisi Knot'un Konuşması	-	-	-
19 Ocak	20:00	Euro Bölgesi	AMB Yetkilisi Schabel'in Konuşması	-	-	-
19 Ocak	21:15	ABD	FED Yetkilisi Brainard'ın Konuşması	-	-	-
20 Ocak	02:30	Japonya	Ulusal TÜFE(Yıllık)	Aralık	4.0%	3.8%
20 Ocak	02:30	Japonya	Gıda Dışı Ulusal TÜFE(Yıllık)	Aralık	4.0%	3.7%
20 Ocak	02:30	Japonya	Gıda ve Enerji Dışı Ulusal TÜFE(Yıllık)	Aralık	3.1%	2.8%
20 Ocak	02:35	ABD	FED Yetkilisi Williams'ın Konuşması	-	-	-
20 Ocak	04:30	Çin	1 Yıllık Kredi Faiz Oranı	Ocak	3.65%	3.65%
20 Ocak	04:30	Çin	5 Yıllık Kredi Faiz Oranı	Ocak	4.30%	4.30%
20 Ocak	10:00	Almanya	ÜFE (Aylık)	Aralık	-1.1%	-3.9%
20 Ocak	10:00	Almanya	ÜFE (Yıllık)	Aralık	21.7%	-0.9%
20 Ocak	17:00	ABD	FED Yetkilisi Harker'ın Konuşması	-	-	-
20 Ocak	18:00	ABD	Mevcut Konut Satışları (Aylık)	Aralık	-3.2%	-7.7%
20 Ocak	18:00	ABD	Mevcut Konut Satışları	Aralık	3.96M	4.09M
20 Ocak	21:00	ABD	FED Yetkilisi Waller'in Konuşması	-	-	-

Kaynak: Bloomberg, TCMB, TÜİK, HLY Araştırma



HalkYatirimMenkulDeğerler.A.S



company/halk-yatirim-menkul-degerler



halkyatirim



halkyatirim

# AKLIN YOLU AÖS

**AÖS, Google Play ve App Store'da!**  
Geç kalmadan akıllı telefonunuza yükleyin.

Sonuç veren yatırım kararlarının  
püf noktası, finans piyasalarını  
doğru yorumlamaktır.  
Kişisel finansal asistanınız  
AÖS'le tanışın,  
akıl odaklı öneriler sayesinde  
yatırım deneyiminizi iyileştirin.



## Halk Yatırım Araştırma



Halkyatirimarastirma@halkyatirim.com.tr



+90 212 314 81 81

## Halk Yatırım Araştırma

Banu KIVCI TOKALI	Araştırma Direktörü	BTokali@halkyatirim.com.tr +90 212 314 81 88
İlknur TURHAN	Müdür Perakende, Cam, Çimento, GYO, Mobilya, Gıda	ITurhan@halkyatirim.com.tr +90 212 314 81 85
Ayşegül BAYRAM	Uzman Strateji, Telekom, Madencilik, Savunma, Yazılım, Teknoloji, Enerji, Tarım	ABayram@halkyatirim.com.tr +90 212 314 87 30
Mehmet Bilal BİRCAN	Uzman Bankacılık, Dayanıklı Tüketim	MBircan@halkyatirim.com.tr +90 212 314 82 53
Emil ABDULLAYEV	Uzman Demir-Çelik, Petrol & Gaz	EAbdullayev@halkyatirim.com.tr +90 212 314 87 24
Yasin SARIHAN	Uzman Yardımcısı Otomotiv	YSarihan@halkyatirim.com.tr +90 212 314 87 26

## ÇEKİNCE

Bu rapor ve yorumlardaki yazılar, bilgiler ve grafikler yalnızca bilgi edinilmesi amacıyla derlenmiştir. Burada yer alan yatırım bilgi, yorum ve tavsiyeleri yatırım danışmanlığı kapsamında değildir. Yatırım danışmanlığı hizmeti, yetkili kuruluşlar tarafından kişilerin risk ve getiri tercihleri dikkate alınarak kişiye özel, imzalanacak yatırım danışmanlığı sözleşmesi çerçevesinde sunulmaktadır. Burada yer alan yorum ve tavsiyeler ise genel niteliktedir. Bu tavsiyeler mali durumunuz ile risk ve getiri tercihlerinize uygun olmayabilir. Bu nedenle, sadece burada yer alan bilgilere dayanarak yatırım kararı verilmesi beklentilerinize uygun sonuçlar doğurmayabilir. Halk Yatırım, bu bilgilerin doğru, eksiksiz ve değişmez olduğunu garanti etmez, bilgi eksikliği ve yanlışlığından hiçbir şekilde sorumlu tutulamaz. Raporda yer alan ifadeler, hiçbir şekilde alış veya satış teklifi olarak değerlendirilemez. Halk Yatırım'ın rapordaki bilgiler dolayısıyla ortaya çıkabilecek doğrudan ve dolaylı kazanç ve zararlarla ilgili herhangi bir sorumluluğu yoktur. Bu ileti 05 Kasım 2014 tarih ve 29166 sayılı Resmî Gazetede yayınlanan ve 01 Mayıs 2015 tarihinde yürürlüğü giren "Elektronik Ticaretin Düzenlenmesi Hakkında" çıkan kanunun 2.Maddesi c bendinde belirtilen Ticari Elektronik ileti kapsamında değildir.

